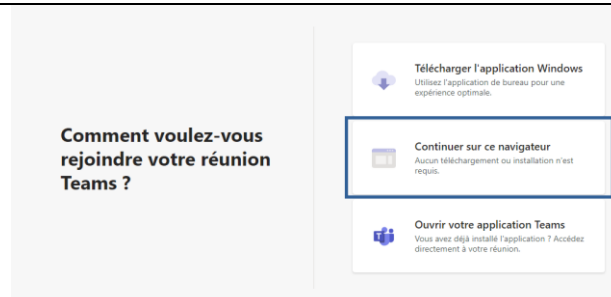


Participer à une conférence en ligne

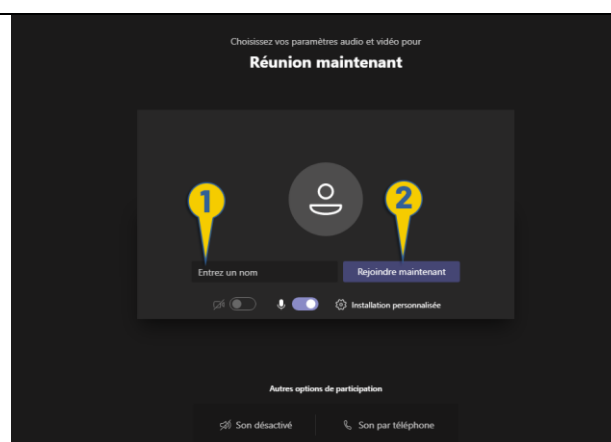
Solution Microsoft Teams

1. Cliquez sur le lien de connexion qui vous a été communiqué.

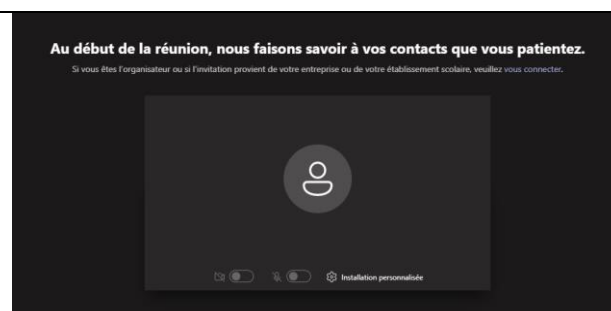
2. Une fenêtre apparaît. Cliquez sur « Continuer sur ce navigateur ». Patientez quelques instants avant qu'une nouvelle fenêtre apparaisse.



3. Dans la fenêtre, commencez par saisir votre nom ou pseudo [1] puis cliquez sur « Rejoindre maintenant » [2].



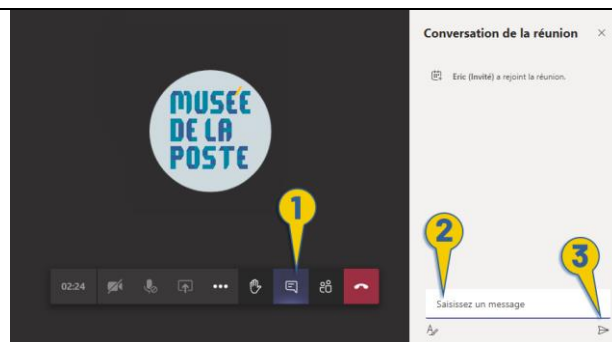
4. Un nouvel écran vous indique que vous avez rejoint une salle d'attente. L'organisateur de la conférence en est informé, et va rapidement vous donner accès à l'événement.



5. Après quelques instants, une nouvelle fenêtre apparaît. Vous avez rejoint la conférence. Les actions possibles sont affichées dans la capture ci-contre. ►
Pour garantir le bon déroulement de la conférence, les microphones des participants ont été coupés. Posez vos questions par écrit dans la messagerie instantanée, elles seront transmises au conférencier au terme de sa présentation, qui y répondra à l'oral.



6. Pour poser une question ou commenter les propos du conférencier, cliquez sur « Afficher la conversation » [1], un panneau apparaît à droite de la fenêtre. Saisissez votre message dans le champ en bas du panneau [2]. Envoyez le message en cliquant sur l'icône « avion en papier » située à droite et en dessous du champ de saisie [3].



Si, malgré ce document, vous rencontrez des problèmes de connexion, vous pouvez envoyer un message à l'adresse communication.museedelaposte@laposte.fr en indiquant votre numéro de téléphone. Nous vous appellerons dès que possible pour leur apporter une solution.